



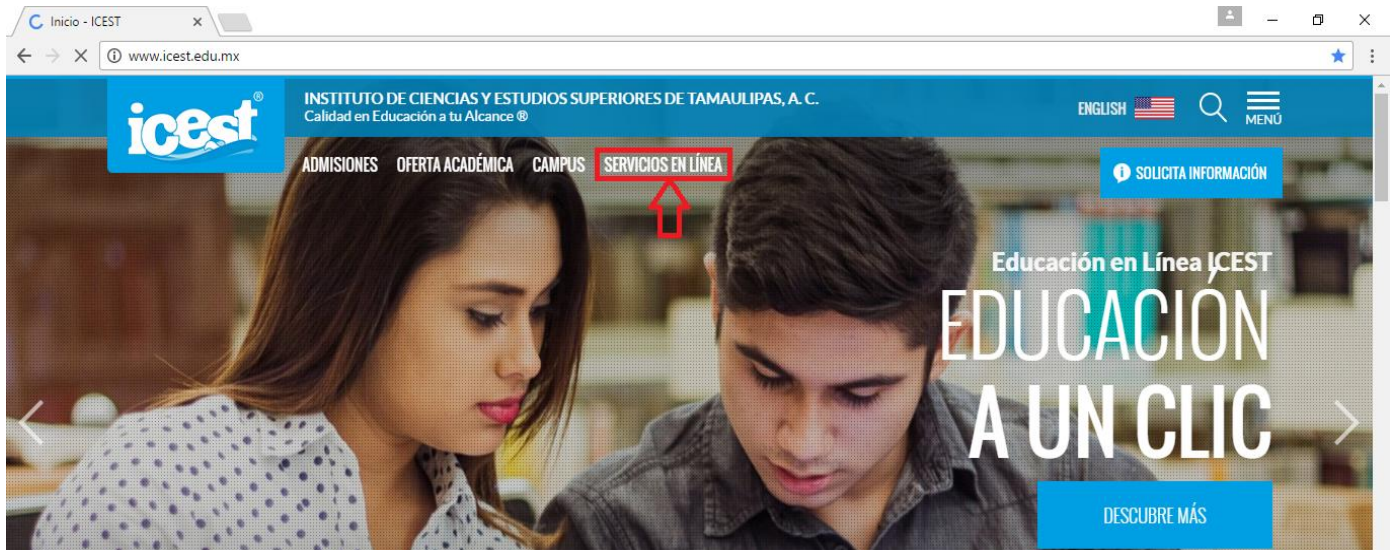
**SISTEMA INTEGRAL DE  
DESARROLLO INSTITUCIONAL**

**ALUMNO  
INSCRIPCIÓN DE  
EXTRAORDINARIOS  
DESDE  
AUTOSERVICIO**


SE RECOMIENDA USAR CUALQUIERA DE LOS NAVEGADORES MOZILLA FIREFOX, GOOGLE CHROME, OPERA, SAFARI, INTERNET EXPLORER 5.0 O SUPERIOR.

INGRESAR A LA PÁGINA [www.icest.edu.mx](http://www.icest.edu.mx)

INGRESAR AL MENÚ SERVICIOS EN LÍNEA



Posteriormente, dar clic en la primera opción del panel de opciones para que permita ingresar el usuario y contraseña.



**INGRESAR ID USUARIO Y CONTRASEÑA Y DAR CLIC EN CONEXIÓN**

**Nota:** Este ID Usuario es personal e intransferible, numérico de 11 dígitos.

**Ejemplo:**

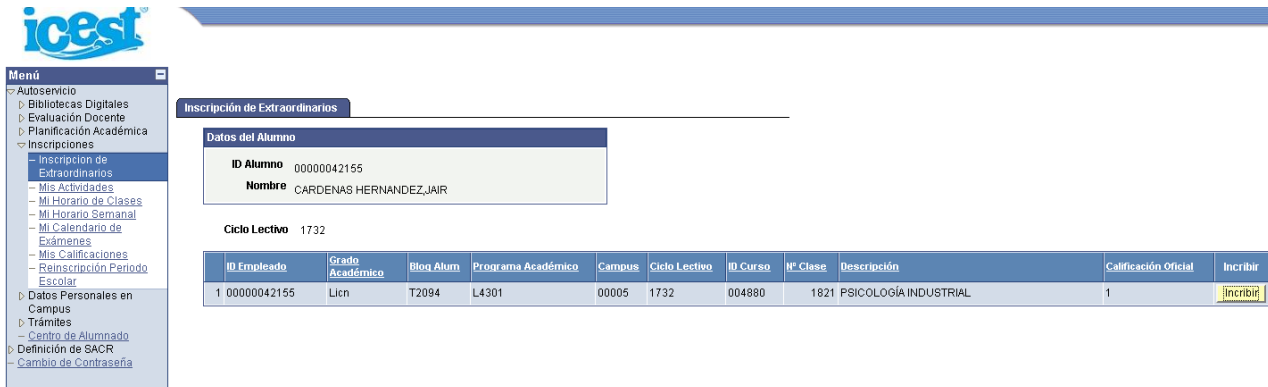
**ID de Usuario:** 00000012345

**Contraseña:** La contraseña es sensible a mayúsculas y minúsculas

**INGRESAR AL MÓDULO DE INSCRIPCIÓN DE EXTRAORDINARIOS**

- a. Del menú principal seleccionar **Autoservicio> Inscripciones>Inscripción de Extraordinarios**

1. El alumno deberá seleccionar la clase extraordinaria a la que desea inscribirse y dar clic en el botón Inscribir.



**Menú**

- Autoservicio
  - Bibliotecas Digitales
  - Evaluación Docente
  - Planificación Académica
  - Inscripciones
    - Inscripción de Extraordinarios
    - Mis Actividades
    - Mi Horario de Clases
    - Mi Horario Semanal
    - Mi Calendario de Exámenes
    - Mis Calificaciones
    - Reinscripción Periodo Escolar
  - Datos Personales en Campus
  - Trámites
    - Centro de Alumnado
  - Definición de SACR
  - Cambio de Contraseña

**Inscripción de Extraordinarios**

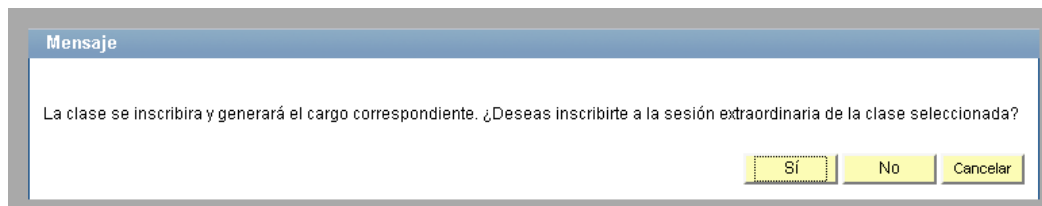
**Datos del Alumno**

ID Alumno: 00000042155  
 Nombre: CARDENAS HERNANDEZ,JAIR

Ciclo Lectivo: 1732

ID Empleado	Grade Académico	Bloq Alum	Programa Académico	Campus	Ciclo Lectivo	ID Curso	N° Clase	Descripción	Calificación Oficial	Inscribir
1 00000042155	Licn	T2094	L4301	00005	1732	004880	1821	PSICOLOGÍA INDUSTRIAL	1	<a href="#">Inscribir</a>

2. El sistema le mandará un mensaje solicitando su confirmación para inscribirse a la clase, en la cual debe seleccionar “Si” para proceder con la inscripción de su extraordinario.



**Mensaje**

La clase se inscribira y generará el cargo correspondiente. ¿Deseas inscribirte a la sesión extraordinaria de la clase seleccionada?

3. Una vez que el alumno haya terminado le enviará el siguiente mensaje: “Se ha inscrito correctamente a la sesión extraordinaria de la clase y se le ha generado el cargo correspondiente, Favor de revisar su estado de Cuenta” y el alumno habrá finalizado con el proceso de inscripción de su extraordinario.